

Datos del sistema:

nombre de equipo:
grupo de trabajo:
dirección ip:
máscara de red:

Aplicaciones instaladas ...
.....

ROUTER DE ACCESO A INTERNET ADSL

dirección de internet: xxx.xxx.xxx.xxx
máscara de red: 255.255.255.0
dirección ip local:xxx.xxx.xxx.xxx
máscara de red: 255.255.255.0

*** ROUTER DE ACCESO A LA RED PRIVADA CORPORATIVA**

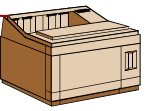

IP:XXX.XXX.XXX.XXX
DNS1:XXX.XXX.XXX.XXX
DNS2:XXX.XXX.XXX.XXX

IMPRESORA LASER COLOR

dirección ip: XXX.XXX.XXX.XXX
máscara de red: 255.255.255.0

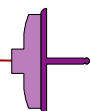
EMPRESA 1

SWITCH 10/100 8 PUERTOS



BRIDGE INALÁMBRICO

dirección ip: xxx.xxx.xxx.xxx.
máscara de red: 255.255.255.0



Datos del sistema:

nombre de equipo:
grupo de trabajo:
dirección ip:
máscara de red:

Aplicaciones instaladas ...
.....

Datos del sistema:

nombre de equipo:
grupo de trabajo:
dirección ip:
máscara de red:

Aplicaciones instaladas ...
.....

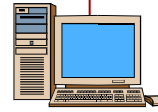
Datos del sistema:

nombre de equipo:
grupo de trabajo:
dirección ip:
máscara de red:

Aplicaciones instaladas ...
.....

BRIDGE INALÁMBRICO

dirección ip: XXX.XXX.XXX.XXX
máscara de red: 255.255.255.0



Datos del sistema:

nombre de equipo:
grupo de trabajo:
dirección ip:
máscara de red:

Aplicaciones instaladas ...
.....

Datos del sistema:

nombre de equipo:
grupo de trabajo:
dirección ip:
máscara de red:

Aplicaciones instaladas ...
.....

EMPRESA 2